

Absender

Versandadresse

☐ siehe Absender

☐ **Bestellung**

☐ **Kostenvoranschlag**

Besteller: _____

Telefon: _____



Grundpreis ab 2945,- €

Preise gültig ab 01.01.2026
(bis auf Widerruf)

Hilfsmittelnummer 18.50.03.6008

Zugelassen bis
100 kg Zuladung (SB 18 und 26cm)
120 kg Zuladung (SB 28 bis 46cm)

Benutzergewicht: _____ kg

Findus

Kids & Teens

Alle Maßangaben in cm
Maßtoleranzen +/- 0,5cm

Mitwachsender Kinder-/ Jugend-Aktivrollstuhl aus starrem Aluminium, Rahmen gerade oder mit Abduktion

Grundmaße

Hinweis für Rahmenlänge 1:
Rahmen gerade: nur mit 20" möglich
Abduktion: 22" erst ab 7" Sturz möglich
20" von 0" bis 10" Sturz möglich

Sitzbreite (SB)	Sitztiefe (ST)	Rückenhöhe (RH)	Unterschenkellänge:
um je 4cm mitwachsend (siehe Hinweis unten)	Rahmenlänge		USL: cm (bzgl. Sitzbespannung) min. 12 cm (ohne Sitzkissen) max. 45 cm max. USL = SH - 3cm
<input type="checkbox"/> 20 <input type="checkbox"/> 22 <input type="checkbox"/> 24 <input type="checkbox"/> 26	<input type="checkbox"/> 1	<input type="checkbox"/> 20 <input type="checkbox"/> 25	
<input type="checkbox"/> 28 <input type="checkbox"/> 30 <input type="checkbox"/> 32 <input type="checkbox"/> 34	<input type="checkbox"/> 2	<input type="checkbox"/> 30 <input type="checkbox"/> 35	
<input type="checkbox"/> 36 <input type="checkbox"/> 38 <input type="checkbox"/> 40	<input type="checkbox"/> 3	<input type="checkbox"/> 40	
* nur mit Abduktionsrahmen CODE 2202 möglich	<input type="checkbox"/> 4		Sitzhöhe in cm siehe mögliche Radkombinationen (ohne Sitzkissen)
Sonder-Sitzbreite	<input type="checkbox"/> 5		vorne: _____ cm (Standard = 43/44cm)
<input type="checkbox"/> 42 <input type="checkbox"/> 44 <input type="checkbox"/> 46	<input type="checkbox"/> 6		hinten: _____ cm (Standard = 41/42cm)
Code 2200A MP 202,- €	Sonder-Rahmenlänge <input type="checkbox"/> 42 <input type="checkbox"/> 44 <input type="checkbox"/> 46		
	<input type="checkbox"/> 44 <input type="checkbox"/> 46 <input type="checkbox"/> 48		
	Code 2200E MP 202,- €		

Rahmenlängen 1 - 6 gelten nicht für Rahmen "Meck" bzw. "Extreme"

Rahmen verschraubt / mitwachsend

Rahmen

Rahmen verschweißt

Rahmen gerade (mitwachsend) ab SB 22cm	Abduktionsrahmen (mitwachsend) ab SB 22cm	Hinweis FINDUS-Rahmen mitwachsend:	Rahmen gerade starr / verschweißt	Abduktionsrahmen starr / verschweißt
<input type="checkbox"/> Code 2201	<input type="checkbox"/> Code 2202	# Sitzbreite: erst ab SB 22cm um jeweils 1 bis 4cm vergrößerbar # Sitztiefe: pro Rahmenlänge ab kleinste Sitztiefe um 6cm vergrößert werden	<input type="checkbox"/> Code 2101	<input type="checkbox"/> Code 2100
Grundpreis 2945,- €		(Umbau ohne Austausch von Rahmenteilern)	Grundpreis 2945,- €	

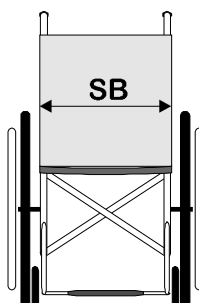
Notizen



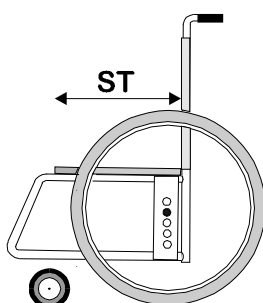
Technische Daten

Sitzbreite **SB**

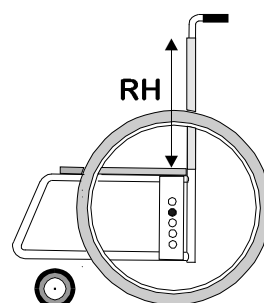
von Außenkante Rahmen bis
Außenkante Rahmen +6mm

Sitztiefe **ST**

von Rückenrohr bis Vorderkante
Sitzbespannung

Rückenhöhe **RH**

von Oberkante Sitzbespannung bis
Oberkante Rückenbespannung



Unterschenkellänge USL:

15 bis 49 cm

Gesamtbreite Rollstuhl:

mit Räder und Greifring (Anbau eng)

bei 0° Radsturz
bei 3° Radsturz
bei 5° Radsturz
bei 7° Radsturz
bei 10° Radsturz

mit / ohne Trommelbremse

SB + 20 cm
SB + 24 cm
SB + 26 cm
SB + 29 cm
SB + 34 cm

Sitzhöhen **SH**

(bzgl. Sitzbespannung/ Maße ohne Sitzbespannung 1,5cm weniger)

FINDUS

Antriebsrad	Lenkrad - Gabel	minimale Sitzhöhe		maximale Sitzhöhe	
		vorne	hinten	vorne	hinten
20 Zoll	4 Zoll - extra kurz	37 cm	29 cm	40 cm	40 cm
	- kurz	40 cm	29 cm	43 cm	43cm
	5 Zoll - extra kurz	38 cm	29 cm	41 cm	41 cm
22 Zoll	- kurz	41 cm	29 cm	44 cm	43 cm
	6 Zoll - kurz	42 cm	29 cm	45 cm	43 cm
	4 Zoll - kurz	40 cm	32 cm	43 cm	43 cm
	- lang	42 cm	32 cm	47 cm	47 cm
	5 Zoll - kurz	41 cm	32 cm	44 cm	44 cm
	- lang	43 cm	32 cm	48 cm	48 cm
	6 Zoll - kurz	42 cm	32 cm	45 cm	45 cm
24 Zoll	- lang	44 cm	32 cm	49 cm	48 cm
	140mm - breit	42 cm	32 cm	46 cm	46 cm
	4 Zoll - kurz	40 cm	35 cm	43 cm	43 cm
	- lang	42cm	35 cm	47 cm	47 cm
	5 Zoll - kurz	41 cm	35 cm	44 cm	44cm
	- lang	43 cm	35 cm	48 cm	48cm
	6 Zoll - kurz	42 cm	35 cm	45 cm	45 cm
	- lang	44 cm	35 cm	49 cm	48 cm
	140mm - breit	42 cm	35 cm	46 cm	46cm

Alle Maßangaben ± 0,5 cm





















Hinweis: Sitzhöhen ohne Sitzbespannungen = SH-2cm (bzgl. Rahmen)

Hinweis: bei den Lenkrädern **PU-Schwarz** sind die kleinsten Sitzhöhen bei Lenkradgabel kurz und extra kurz nicht möglich

Farbe Rahmen

Materialbedingt sind Farbabweichungen möglich

glänzend
















<input type="checkbox"/>  25 RAL9010 reinweiß	<input type="checkbox"/>  06 dormantrot	<input type="checkbox"/>  44 RAL5015 himmelblau met.	<input type="checkbox"/>  51 apfelgrün metallic
<input type="checkbox"/>  56 RAL1021 goldgelb met.	<input type="checkbox"/>  40 rotmetallic	<input type="checkbox"/>  16 RAL5002 ultramarinblau	<input type="checkbox"/>  45 RAL6018 gelbgrün met.
<input type="checkbox"/>  24 RAL1028 melonengelb	<input type="checkbox"/>  43 RAL4010 telemagenta met.	<input type="checkbox"/>  17 dormantblau	<input type="checkbox"/>  60 mojito grün met.
<input type="checkbox"/>  27 mandarin met.	<input type="checkbox"/>  53 cassis	<input type="checkbox"/>  64 petrolgrün met.	<input type="checkbox"/>  19 silbermetallic
<input type="checkbox"/>  41 RAL3020 verkehrsrot met.	<input type="checkbox"/>  59 atlanticblau met.	<input type="checkbox"/>  50 apfelgrün	<input type="checkbox"/>  23 RAL9005 tiefschwarz

met. = metallisiert

Farbe Rahmen

Materialbedingt sind Farbabweichungen möglich

matt / satiniert

<input type="checkbox"/>  76 reinweiß satiniert	<input type="checkbox"/>  69 purpur met. satiniert	<input type="checkbox"/>  75 petrolgrün met. satiniert
<input type="checkbox"/>  65 goldgelb met. satiniert	<input type="checkbox"/>  61 cool mint matt	<input type="checkbox"/>  73 gelbgrün met. satiniert
<input type="checkbox"/>  66 mandarin met. satiniert	<input type="checkbox"/>  72 himmelblau met. satiniert	<input type="checkbox"/>  74 mojito grün met. satiniert
<input type="checkbox"/>  67 verkehrsrot satiniert	<input type="checkbox"/>  71 atlanticblau met. satiniert	<input type="checkbox"/>  77 silbermetallic satiniert
<input type="checkbox"/>  68 telemagenta met. satiniert	<input type="checkbox"/>  70 ultramarinblau satiniert	<input type="checkbox"/>  22 RAL9011 schwarz matt









met. = metallisiert

Farbe Bespannung

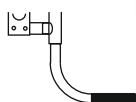
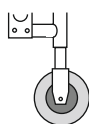
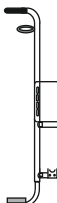
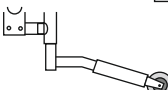
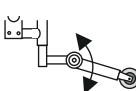
Bespannungsstoff Standard

☐  DE290 schwarz

atmungsaktiver Stoff (AGW)

<input type="checkbox"/>  AG410 gelb	<input type="checkbox"/>  AG451 königsblau
<input type="checkbox"/>  AG430 rot	<input type="checkbox"/>  AG460 lemon
<input type="checkbox"/>  AG441 pink	<input type="checkbox"/>  AG470 grau
<input type="checkbox"/>  AG450 ultramarine	<input type="checkbox"/>  AG490 schwarz

Rahmenzubehör

Ankipfbügel  <input type="checkbox"/> rechts <input type="checkbox"/> links Code 105	Transitrollen  Code 102	Stockhalter aus Aluminium mit Schlaufe (für 2 Gehstöcke)  <input type="checkbox"/> rechts <input type="checkbox"/> links Code 103	Kippsicherung, abschwengbar  <input type="checkbox"/> rechts <input type="checkbox"/> links Code 104	Kippsicherung mit Zahnsegment in der Höhe einstellbar, abschwengbar  <input type="checkbox"/> rechts <input type="checkbox"/> links Code 2212
Stück 74,- €	<input type="checkbox"/> Paar 248,- €	Stück 87,- €	Stück 148,- €	Stück 188,- €

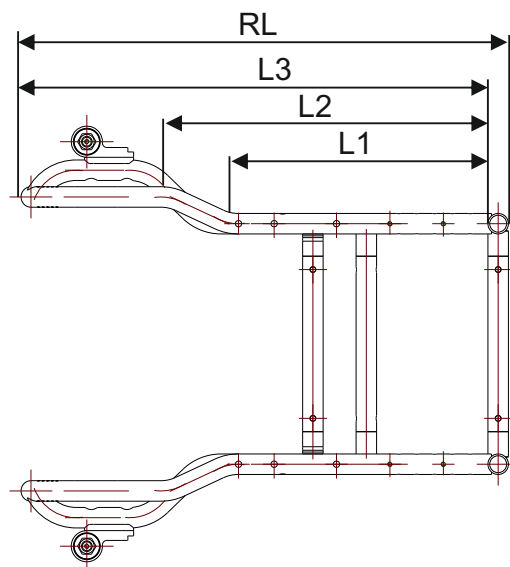
Notizen

Technische Änderungen und Druckfehler vorbehalten.

VD2372-39

Rahmenlängen

Für Abduktion-Rahmen CODE 2202 / 2100



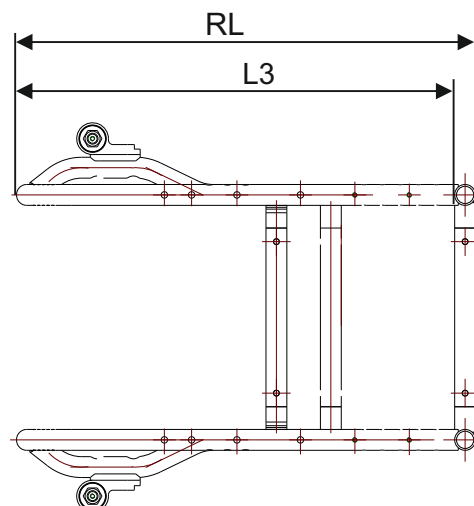
Rahmenlängen	Maß L1 von Rückenrohr bis Abduktionsbeginn	Maß L2 von Rückenrohr bis Abduktionsende	Maß L3 von Rückenrohr bis Vorderkante Rahmen	Maß RL Rahmenlänge
1	20 cm	28 cm	44 cm	46,7 cm
2	24 cm	32 cm	48 cm	50,7 cm
3	28 cm	36 cm	52 cm	54,7 cm
4	32 cm	40 cm	56 cm	58,7 cm
5	36 cm	44 cm	60 cm	62,7 cm
6	42 cm	50 cm	66 cm	68,7 cm

Hinweis: Sonderrahmenlängen sind auf Anfrage möglich!

Für Rahmen gerade CODE 2201 / 2101

Rahmenlängen	Maß L3 von Rückenrohr bis Vorderkante Rahmen	Maß RL Rahmenlänge
1	40 cm	42,6 cm
2	44 cm	46,6 cm
3	48 cm	50,6 cm
4	52 cm	54,6 cm
5	56 cm	58,6 cm
6	60 cm	62,6 cm

Hinweis: Sonderrahmenlängen sind auf Anfrage möglich!



Fußbrett mit Wadenband

Fußbrett-Platte durchghd. winkelverstellbar (nicht hochklappbar) USL 30cm - USL 44cm Code 2240	Fußbrett-Platte durchgehend Platte im Rahmen montiert, winkelverstellbar (nicht hochklappbar) USL 12 - 35cm Klemmlasche <input type="checkbox"/> 60mm <input type="checkbox"/> 85mm <input type="checkbox"/> Standard <input type="checkbox"/> 145mm Code 2241	Fußbrett-Platte durchgehend winkelverstellbar seitlich hochklappbar ab USL 30cm Code 2242	Fußbrett-Platte, durchgehend im Rahmen montiert, winkelverst., seitlich hochklappbar Rahmen gerade ab SB 28 Abdu.-Rahmen ab SB 22 USL 12 - 35cm Klemmlasche <input type="checkbox"/> 60mm <input type="checkbox"/> 85mm <input type="checkbox"/> Standard <input type="checkbox"/> 145mm Code 2243	Fußbrett-Platte durchgehend, nach hinten hochklappbar Hinweis: max. USL = SH - 7cm Lenkrad 6" / 140mm nur mit Sonder-FB-Bügel Lenkrad 4" / 5" Rahmen gerade ab SB 28 Abdu.-Rahmen ab SB 22 ab SB 32 ab SB 26 Code 2252 FB-Bügel standard USL 32 - 41cm FB-Bügel abgekröpft USL 27 - 35cm Code 2252
<input type="checkbox"/> Stück 202,- €	<input type="checkbox"/> Stück 218,- €	<input type="checkbox"/> Stück 318,- €	<input type="checkbox"/> Stück 330,- €	<input type="checkbox"/> Stück 392,- €

Fußbrett

Fußbrett-Platte durchgehend, mittig montiert nach hinten hochklappbar bis max. SB 38 bis max. RL 4 ab USL 15cm Code 2259 Hinweis: max. USL = SH - 7cm nur mit Alu-Sitzplatte CODE 2218F möglich	Fußbrett-Platte durchgehend hochschwenkbar, mittig montiert und nach hinten hochklappbar Fußbrett-Bügel lang: bis USL 32cm Fußbrett-Bügel extra lang: bis USL 40cm (bei maximaler Sitzhöhe) bis max. SB 38 bis max. RL 4 ab USL 15cm Code 2259H Hinweis: max. USL = SH - 7cm nur mit Alu-Sitzplatte CODE 2218F möglich	Wadenpolster für Fußbrett-Platte mittig Code 2259W nur in Kombination mit Code 2259 oder Code 2259H	
<input type="checkbox"/> Stück 410,- €	<input type="checkbox"/> Stück 576,- €	<input type="checkbox"/> Stück 168,- €	

Fußbrett mit Wadenband

Fußbrett Alu-Profil durchgehend schwarz, winkelverstellbar (seitlich hochklappbar) ab USL 28 cm Rahmen gerade ab SB 28 Abduktionsrahmen ab SB 20 Code 2254	Fußbrett Alu-Profil durchgehend im Rahmen montiert, schwarz (seitlich hochklappbar) ab USL 12 bis 35 Rahmen gerade ab SB 28 Abduktionsrahmen ab SB 22 Klemmlasche <input type="checkbox"/> 60mm <input type="checkbox"/> 85mm <input type="checkbox"/> Standard <input type="checkbox"/> 145mm Code 213	Spastikerverriegelung für Fußbrett Fußbrett durchgehend Alu-Profil für CODE 213 / 2254 Flach-Profil für CODE 2253 / 2255 Fußbrett geteilt Alu-Profil für CODE 218 / 216 Code 122 Code 1122 Code 123	Fußbrett Alu-Profil geteilt im Rahmen montiert, schwarz Rahmen gerade ab SB 28 Abduktionsrahmen ab SB 22 ab USL 12 bis 35 Klemmlasche <input type="checkbox"/> 60mm <input type="checkbox"/> 85mm <input type="checkbox"/> Standard <input type="checkbox"/> 145mm Code 218	Fußbrett Alu-Profil geteilt, schwarz, winkelverstellbar ab USL 28 Rahmen gerade ab SB 26 Abduktionsrahmen ab SB 20 Code 216
<input type="checkbox"/> Stück 302,- €	<input type="checkbox"/> Stück 320,- €	MP 89,- €	MP 154,- €	<input type="checkbox"/> Stück 350,- €
				<input type="checkbox"/> Paar 332,- €

Fußbrett mit Wadenband

Fußbrett durchgehend Flach-Profil, schwarz, winkelverstellbar Rahmen gerade ab SB 24 Abduktionsrahmen ab SB 20 ab USL 28 cm Code 2253	Fußbrett durchgehend Flach-Profil im Rahmen montiert, schwarz Rahmen gerade ab SB 24 Abduktionsrahmen ab SB 20 ab USL 12 bis 35 Code 2255 Klemmlasche <input type="checkbox"/> 60mm <input type="checkbox"/> 85mm <input type="checkbox"/> Standard <input type="checkbox"/> 145mm	Abschwenkmechanismus Fußbrett durchgehend (nach aussen abschwenkbar) ab USL 34cm (Nur in Kombination mit Code 2242, 2254 oder Code 2253) Code 2245 (bei Fußbrett Code 2247 bitte CODE 2245A verwenden)	Fußbrett farbig für Fußbrett aus Alu-Profil Farbe: _____ Code 417 siehe Rahmenfarben von Seite 3	Fußbrett Alu-Profil, geteilt abgesetzt mit FB-Bügel und Klemmlaschen abgesetzt montiert, schwarz, winkelverstellbar Rahmen gerade ab SB 28 Abduktionsrahmen ab SB 22 ab USL 28 Klemmlasche 85mm Code 2246	Fußbrett Alu-Profil, durchgehend abgesetzt mit FB-Bügel und Klemmlaschen abgesetzt montiert, schwarz, winkelverstellbar Rahmen gerade ab SB 28 Abduktionsrahmen ab SB 22 ab USL 28 Klemmlasche 85mm Code 2247
<input type="checkbox"/> Stück 302,- €	<input type="checkbox"/> Stück 320,- €	<input type="checkbox"/> Stück MP 178,- €	<input type="checkbox"/> MP 68,- €	<input type="checkbox"/> Stück 370,- €	<input type="checkbox"/> Stück 346,- €

MECKI- / EXTREME-Rahmen

Hinweis: Rahmen Mecki / Extreme nur mit Bremse im Seitenteil integriert (CODE 2289) möglich!

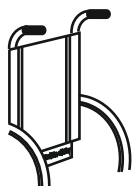
FINDUS offener Rahmen "Mecki" ### Sonderausführung ### # offene Rahmenform # nur unteres Rahmenrohr # nur mit Fußbrett CODE 2244 oder Sitzplatte Alu 2218F + FB 2259 möglich # ab SB 24 # verschraubt (mitwachsend) <input type="checkbox"/> Code 2202M	FINDUS offener Rahmen "EXTREME" ### Sonderausführung ### # extreme offene Rahmenform # nur unteres Rahmenrohr # nur mit Fußbrett CODE 2244 oder Sitzplatte Alu 2218F + FB 2259 möglich # ab SB 24 # verschraubt (mitwachsend) <input type="checkbox"/> Code 2202E	MECKI- / EXTREME-Rahmen: # nur mit Bremse im Seitenteil möglich # nur mit Kleiderschutz CODE 2233 oder 230 oder 437 möglich (ohne Ampolster) # Kniehebelbremse CODE 174K nur im Sonderbau möglich (auf Anfrage) !!! # NICHT Crash getestet !!! # NICHT für elektrische Antriebe zugelassen !!! Fußbrett: # nur mit Fußbrett CODE 2244 oder # Sitzplatte Alu CODE 2218F mit Fußbrett mittig CODE 2259 möglich	Fußbrett-Platte für FINDUS MECKI- / EXTREME-Rahmen mittig montiert mit Klemmlaschen (nicht hochklappbar) nur mit Sonderrahmen MECKI oder EXTREME ab SB 24 max USL 35cm Code 2244
Grundpreis 3190,- €	Grundpreis 3295,- €		<input type="checkbox"/> Stück 408,- €

Schiebegriffhöhen

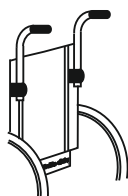
Schiebegriffhöhe für Begleitperson = Rückenhöhe + Sitzhöhe + Höhe Schiebegriff

$$\text{Schiebegriffhöhe für Begleitperson} = \text{RH} + \text{SH} + \text{HG}$$

Rücken
standard

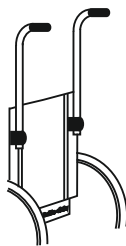


15cm
normal

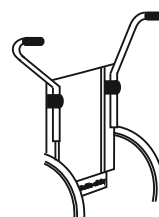


Rücken mit Schiebegriffen höhenverstellbar

35cm
lang

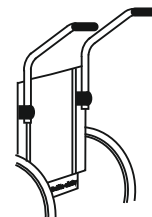


45cm
extra lang
verstärkt



abgekröpft
nach außen

abgewinkelt
nach hinten



HG

min.

4cm

4cm

4cm

21cm

12cm

max.

3cm

19cm

39cm

49cm

38cm

29cm

Griffe um je
6cm nach
außen versetzt
(empfohlen ab SB28)

Griffe um je
9cm nach
hinten versetzt

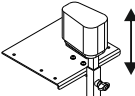
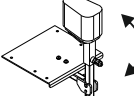

Details siehe Techn. Datenblatt Seite 4/13

Rücken					
* Hinweis: CODE 2205V und 2205L sind nur in Kombination mit CODE 2205 möglich !!!					
Rücken mit Bespannung Rückenwinkel einstellbar ab RH 20 <input type="checkbox"/> Code 2204	Rücken mit Bespannung und Schiebegriffen höhenverstellbar ab RH 20 <input type="checkbox"/> 15cm (standard) <input type="checkbox"/> 35cm (lang) <input type="checkbox"/> abgekröpft n. außen <input type="checkbox"/> abgewinkelt n. hinten Code 2205	Schiebegriffe höhenverstärken (ab 40kg empfohlen) Code 2205V * <input type="checkbox"/> MP 138,- € Schiebegriffe extra lang 45cm Schiebegriffrohre sind verstärkt Code 2205L *	Rücken mit Bespannung u. Schiebebügel winkel- und höhenverstellbar (anstatt Schiebegriffe) ab SB22 <input type="checkbox"/> Code 2222U U-Form <input type="checkbox"/> Code 2222 Trapezform 	Rückenwinkel einstellbar und abklappbar mit Rastbolzen Rückenwinkel 70° - 120° (10° Schritte) nur in Verbindung mit CODE 2204, 2205, 2222 oder 2222U Code 2208R mit FIDIBUS ab SB 30cm mit FIDIBUS nur mit 30mm gemuldet möglich	
Standard	Stück	MP 266,- €	<input type="checkbox"/> MP 186,- €	Stück	MP 496,- €
				<input type="checkbox"/> Stück	MP 282,- €

Rücken					
ohne Rückenbespannung Code 2204R <input type="checkbox"/> Stück 0,- €	Distanz für Schiebegriffhalter pro Set 20mm nach hinten versetzt Code 2209 <input type="checkbox"/> Set MP 78,- €	Rücken UNITOMIC mit Griff und Bespannung (anatomischer Rücken) ab RH 40 Code 2226 <input type="checkbox"/> Stück MP 284,- €	Rücken UNITOMIC mit Schiebegriffen höhenverst. u. Bespannung winkeleinstellbar ab RH 30 winkeleinstellbar und abklappbar ab RH 35 Code 2207 <input type="checkbox"/> Stück MP 544,- €	Rücken mit Mono-Schiebegriff und mit Bespannung und mit einzelem Schiebegriff (anstatt 2 einzelne Schiebegriffe) Schiebegriff Triangel nur bis SB34 (Rahmenlänge 2) Code 2228 <input type="checkbox"/> Stück MP 298,- €	SlimLine-Design für atmungsaktive Rückenbespannung (AG410, 430, 441, 50, 451, 460, 470, 490) Farbe 1 (innen): schwarz AG490 Farbe 2 (außen): 2-farbige Rückenbespannung <input type="checkbox"/> Code 202 MP 86,- €

Rücken					
Hinweis: FIDIBUS-Rücken CARBON siehe FIDIBUS-Bestellblatt VD2620					
FIDIBUS Rücken anatomisch geformte Rückenlehne sehr leichter ergonomisch geformter Rücken 30mm gemuldet (standard) <input type="checkbox"/> Code 2292 50mm gemuldet <input type="checkbox"/> Code 2292-5 ab SB 24 ab RH 20 Preise und weitere Informationen entnehmen Sie bitte dem FIDIBUS-Bestellblatt	FIDIBUS ASR Rücken anatomisch geformtes Rückenblech ASR Alu-Rückenblech pulverbeschichtet, abgerundet und abgekanzelt (ohne Schaumstoff) Farbe: Rahmenfarbe CODE 30mm gemuldet (standard) <input type="checkbox"/> 2296B 50mm gemuldet <input type="checkbox"/> 2296B-5	FIDIBUS anatomisch geformte Rückenpolster ASR Rückenpolster (Schaumstoff) mit Bezug (ohne Blech) CODE 30mm gemuldet (standard) <input type="checkbox"/> 2296A 50mm gemuldet <input type="checkbox"/> 2296A-5	FIDIBUS anatomisch geformte Sitz- und Rückenlehne kpl. 30mm gemuldet (standard) <input type="checkbox"/> Code 2290 50mm gemuldet <input type="checkbox"/> Code 2290-5 Preise und weitere Informationen entnehmen Sie bitte dem FIDIBUS-Bestellblatt	FIDIBUS-ASR anatomisch geformte Sitz- und Rückenlehne ASR kpl. 30mm gemuldet (standard) <input type="checkbox"/> Code 2290A 50mm gemuldet <input type="checkbox"/> Code 2290A-5	
Stück	MP 590,- €	Stück	MP 364,- €	Stück	MP 369,- €
				Set	MP 1120,- €
				Set	MP 1274,- €




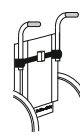
Sitz					
Sitzkissen, mit Bezug schwarz Stoff : _____ Code 119 <input type="checkbox"/> 3 cm Code 120 <input type="checkbox"/> 5 cm Code 471 <input type="checkbox"/> Code 472 <input type="checkbox"/>	Sitzkissen, mit AGW-Bezug Stoff Code 471 <input type="checkbox"/> Code 472 <input type="checkbox"/>	Sitzkissenwechselbezug Bezug schwarz <input type="checkbox"/> Code 121 Bezug AGW-Stoff <input type="checkbox"/> Code 470	Sicherheitsgurt schwarz Kunststoffs Schloss (ab SB 28) Code 227 <input type="checkbox"/> Stück 78,- € Metallschloss Code 125 <input type="checkbox"/> Stück 88,- €	Sicherheitsgurt mit Polster, schwarz 2-Punkt-Beckengurt mit Metallschloss Code 124 <input type="checkbox"/> Stück 172,- € 4-Punkt-Beckengurt mit Metallschloss Code 124-P <input type="checkbox"/> Stück 213,- €	FIDIBUS Sitzkissen anatomisch geformte Sitzeinheit FIDIBUS-F hinten gerade Sitzkissen für Rücken mit Rückenbespannung <input type="checkbox"/> Code 2291F FIDIBUS standard Sitzkissen für MATRIX- oder FIDIBUS-Rücken <input type="checkbox"/> Code 2291 Preise und weitere Informationen entnehmen Sie bitte dem FIDIBUS-Bestellblatt ab SB 24 ab ST 26 MP 574,- €
Stück	112,- €	<input type="checkbox"/> Stück	76,- €	<input type="checkbox"/> Stück	88,- €
				<input type="checkbox"/> Stück	213,- €

Hinweis: für Alu-Sitzplatten oder PC-Carbon-Sitzplatte kann auch das FIDIBUS-Sitzkissen ohne Alublech verwenden -> CODE 22910B																																							
Sitz																																							
Sitzplatte aus Aluminium in Rahmenfarbe auf Rahmen geschraubt und mit Flauschstreifen für Sitzkissen		Sitzplatte PC-Carbon auf Rahmen geschraubt und mit Flauschstreifen für Sitzkissen		Abduktionskeil steckbar mit Halterung auf Alu-Sitzplatte		Abduktionskeil abklappbar mit Halterung auf Alu-Sitzplatte		Abduktionskeilmaße																															
mit Bohrungen für Fußbrett mittig nach hinten hochklappbar								<table><tr><th>Größe</th><th>1</th><th>2</th><th>3</th><th>4</th></tr><tr><td>Breite vorne</td><td>6cm</td><td>7,5cm</td><td>9cm</td><td>10cm</td></tr><tr><td>Breite hinten</td><td>4,5cm</td><td>5,5cm</td><td>7cm</td><td>8cm</td></tr><tr><td>Länge</td><td>10cm</td><td>12cm</td><td>14cm</td><td>18cm</td></tr><tr><td>Höhe</td><td>8cm</td><td>8cm</td><td>10cm</td><td>12cm</td></tr><tr><td>für Sitzbreite</td><td>20-22</td><td>24-32</td><td>34-40</td><td>42-50</td></tr></table>		Größe	1	2	3	4	Breite vorne	6cm	7,5cm	9cm	10cm	Breite hinten	4,5cm	5,5cm	7cm	8cm	Länge	10cm	12cm	14cm	18cm	Höhe	8cm	8cm	10cm	12cm	für Sitzbreite	20-22	24-32	34-40	42-50
Größe	1	2	3	4																																			
Breite vorne	6cm	7,5cm	9cm	10cm																																			
Breite hinten	4,5cm	5,5cm	7cm	8cm																																			
Länge	10cm	12cm	14cm	18cm																																			
Höhe	8cm	8cm	10cm	12cm																																			
für Sitzbreite	20-22	24-32	34-40	42-50																																			
Code 2218 		Code 2217 bis max. SB 40cm bis max. ST 44cm max. Rahmenlänge 5		Code 2218A Größe: _____ nur in Kombi. mit Code 2218		Code 2218AA Größe: _____ nur in Kombi. mit Code 2218		Rahmen für Sitzschalen # ohne Sitzbespannung # ohne Sitzgurte # ohne Spannschienen # ohne Rückenbespannung # ohne Bespannungsträger Code 2203 (Netto-Minderpreis)																															
für FB CODE 2259																																							
St. MP 212,- €		St. MP 228,- €		<input type="checkbox"/> Stück MP 149,- €		<input type="checkbox"/> Stück 260,- €		<input type="checkbox"/> Stück 370,- €																															
		<input type="checkbox"/> Stück MP 149,- €		<input type="checkbox"/> Stück 260,- €		<input type="checkbox"/> Stück 370,- €		<input type="checkbox"/> Stück - 80,- €																															
								<input type="checkbox"/> Stück 120,- €																															


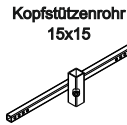
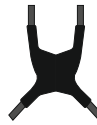
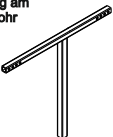
Hinweis: bei Verwendung von SlimLine-Design (Code 202) wird das Sitzkissen (Code 470/471/472) auch im SlimLine-Design geliefert.

VD2372-39

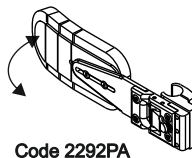
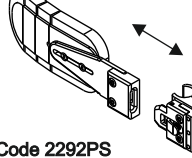
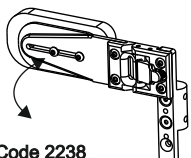
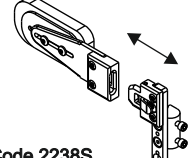
Zubehör

Kopfstütze "light" verstellbar, Aluminium Ø19mm (am Rückenquerrohr befestigt)  Code 2235	Positionierungshilfe für Kopfstütze „light“  Code 3526	Kopfstütze verstellbar Stahl-/Aluteile 15x15mm (am Rückenquerrohr befestigt) <input type="checkbox"/> klein 24cm breit (SB 20 - 36cm) <input type="checkbox"/> groß 33cm breit (SB 38 - 46cm)  Code 2225	Halterung für Kopfstütze für Kopfstützenrohr: <input type="checkbox"/> 15x15mm Code 2225Halt <input type="checkbox"/> Ø 19mm Code 2235Halt (ohne Kopfstütze) 	
<input type="checkbox"/> Stück 328,- €	<input type="checkbox"/> Stück 60,- €	<input type="checkbox"/> Stück 325,- €	<input type="checkbox"/> Stück 209,- €	

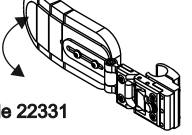
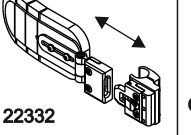
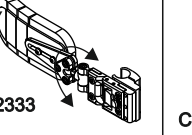
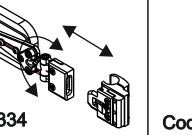

Zubehör

Halter für Brustschultergurt und Laschen am vertikalen Kopfstützenrohr Ø18,7  Code 2235G nur in Kombination mit CODE 2235	am vertikalen Kopfstützenrohr 15x15  Code 2225G nur in Kombination mit CODE 2225	Brustschultergurt schwarz (Neopren und AGW schwarz) mit Klappschnallen  Code 2235B - ohne Kopfstütze: Montage an T-Träger (siehe CODE 2223G) - mit Kopfstütze: mit Halter für Brustschultergurt (siehe CODE 2235G oder 2225G)	T-Träger als Halter für Brustschultergurt mit Laschen inkl. Halterung am Rückenquerrohr  Code 2223G nicht in Kombi. mit Kopfstütze	
<input type="checkbox"/> Stück MP 234,- €	<input type="checkbox"/> Stück MP 202,- €	<input type="checkbox"/> Stück MP 304,- €		

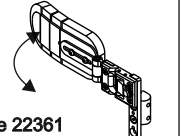
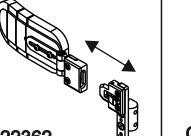
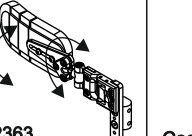
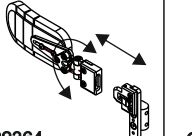
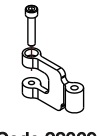
Seiten- / Thoraxpelotten für FIDIBUS-Rücken bzw. ohne Rückenbespannung

Seitenpelotten schmale Form Bezüge schwarz MM190 Pelottengröße <input type="checkbox"/> Gr. S T=12cm H=6cm <input type="checkbox"/> Gr. M T=15cm H=7cm <input type="checkbox"/> Gr. L T=18cm H=8cm <input type="checkbox"/> Gr. XL T=20,5cm H=10cm Pelottenschiene <input type="checkbox"/> gerade B = SB-2,5cm <input type="checkbox"/> 20mm (standard) B = SB-6,5cm <input type="checkbox"/> 40mm B = SB-10,5cm B = Breite zwischen den Pelotten	Seitenpelotten abklappbar geklemmt am Rückenrohr montiert Rückenrohr mit Klemmhalter  Code 2292PA <input type="checkbox"/> Paar 474,- €	Seitenpelotten steckbar geklemmt am Rückenrohr montiert Rückenrohr mit Klemmhalter  Code 2292PS <input type="checkbox"/> Paar 474,- €	Seitenpelotten abklappbar montiert an Distanz montiert an Distanz für Querrohrhalter / Schiebegriffhalter  Code 2238 <input type="checkbox"/> Paar 426,- €	Seitenpelotten steckbar montiert an Distanz montiert an Distanz für Querrohrhalter / Schiebegriffhalter  Code 2238S <input type="checkbox"/> Paar 426,- €
--	---	--	---	--

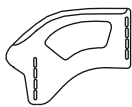
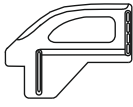
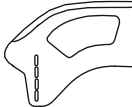

Seiten- / Thoraxpelotten für FIDIBUS-Rücken bzw. ohne Rückenbespannung

Seitenpelotten schmale Form mit Gelenkelement winkelverstellbar am Rückenrohr geklemmt Bezüge schwarz MM190 Pelottengröße <input type="checkbox"/> Gr. S T=12cm H=6cm <input type="checkbox"/> Gr. M T=15cm H=7cm <input type="checkbox"/> Gr. L T=18cm H=8cm <input type="checkbox"/> Gr. XL T=20,5cm H=10cm B = SB-2,5cm B = Breite zwischen den Pelotten	Seitenpelotten abklappbar mit Pelottenschiene gerade geklemmt am Rückenrohr Gelenk Seitenpelottenhalter flach abklappbar, mit Anschlussgelenk und mit Pelottenschiene gerade  Code 22331 <input type="checkbox"/> Paar 634,- €	Seitenpelotten steckbar mit Pelottenschiene gerade geklemmt am Rückenrohr Steckverbindung Seitenpelottenhalter flach, mit Anschlussgelenk und mit Pelottenschiene gerade  Code 22332 <input type="checkbox"/> Paar 634,- €	Seitenpelotten abklappbar mit Gelenkelement Kugel geklemmt am Rückenrohr Gelenk Seitenpelottenhalter flach abklappbar, mit Anschlussgelenk und mit Pelottenschiene mit Kugel  Code 22333 <input type="checkbox"/> Paar 768,- €	Seitenpelotten steckbar mit Gelenkelement Kugel geklemmt am Rückenrohr Steckverbindung Seitenpelottenhalter flach, mit Anschlussgelenk und mit Pelottenschiene mit Kugel  Code 22334 <input type="checkbox"/> Paar 768,- €	zusätzliches Set Gelenkelemente 2 Stück zusätzliche Gelenkelemente für Seitenpelotten (rechts und links)  Code 22369 <input type="checkbox"/> Paar 128,- €
--	---	---	--	---	---

Seiten- / Thoraxpelotten für FIDIBUS-Rücken bzw. mit Rückenbespannung

Seitenpelotten schmale Form mit Gelenkelement winkelverstellbar am Distanzstück mit Steg montiert Bezüge schwarz MM190 Pelottengröße <input type="checkbox"/> Gr. S T=12cm H=6cm <input type="checkbox"/> Gr. M T=15cm H=7cm <input type="checkbox"/> Gr. L T=18cm H=8cm <input type="checkbox"/> Gr. XL T=20,5cm H=10cm B = SB-2,5cm B = Breite zwischen den Pelotten	Seitenpelotten abklappbar mit Pelottenschiene gerade an Distanz montiert Gelenk Seitenpelottenhalter flach abklappbar, mit Anschlussgelenk und mit Pelottenschiene gerade  Code 22361 <input type="checkbox"/> Paar 592,- €	Seitenpelotten steckbar mit Pelottenschiene gerade an Distanz montiert Steckverbindung Seitenpelottenhalter flach, mit Anschlussgelenk und mit Pelottenschiene gerade  Code 22362 <input type="checkbox"/> Paar 592,- €	Seitenpelotten abklappbar mit Gelenkelement Kugel an Distanz montiert Gelenk Seitenpelottenhalter flach abklappbar, mit Anschlussgelenk und mit Pelottenschiene mit Kugel  Code 22363 <input type="checkbox"/> Paar 688,- €	Seitenpelotten steckbar mit Gelenkelement Kugel an Distanz montiert Steckverbindung Seitenpelottenhalter flach, mit Anschlussgelenk und mit Pelottenschiene mit Kugel  Code 22364 <input type="checkbox"/> Paar 688,- €	zusätzliches Set Gelenkelemente 2 Stück zusätzliche Gelenkelemente für Seitenpelotten (rechts und links)  Code 22369 <input type="checkbox"/> Paar 128,- €
---	--	--	---	--	---

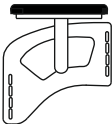
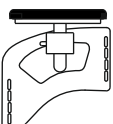
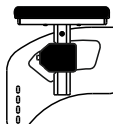
Seitenteile Kleiderschutz

Kleiderschutz aus Aluminium mit Kälteschutz (in Rahmenfarbe)  Code 2233	Kleiderschutz aus Kunststoff schwarz <small>nicht für Rahmen Gr.1</small>  Code 430	Kleiderschutz PC-Carbon mit Kälteschutz (CARBON-Optik)  Code 230	Kleiderschutz ERGO AL aus Aluminium mit Kälteschutz (in Rahmenfarbe)  Code 437 <small>nicht für Rahmen Gr.1</small>	
<input type="checkbox"/> Paar 288,- €	<input type="checkbox"/> Paar 230,- €	<input type="checkbox"/> Paar 276,- €	<input type="checkbox"/> Paar 296,- €	

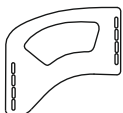
Seitenteile

Kleiderschutz aus Aluminium mit Kälteschutz und mit Armpolster angeschraubt (Kleiderschutz in Rahmenfarbe) <input type="checkbox"/> Amp. kurz Code 231 <input type="checkbox"/> Amp. lang Code 231L 	Kleiderschutz ERGO AL aus Aluminium mit Kälteschutz und mit Armpolster kurz angeschraubt (Kleiderschutz in Rahmenfarbe)  Code 4371 <small>nicht für Rahmen Gr.1</small>	
<input type="checkbox"/> Paar 335,- €	<input type="checkbox"/> Paar 364,- €	


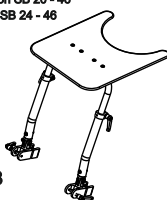
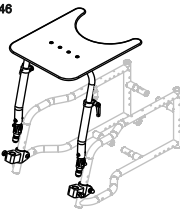
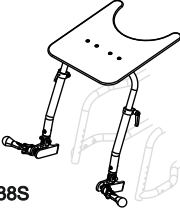
Seitenteile

Seitenteil anschraubbar aus Aluminium mit Kälteschutz und mit Armpolster kurz angeschraubt  Code 238	Seitenteil anschraubbar mit Armpolster höhenverstellbar (mit Rasterung) <div> Standard Ausführung <small>(für Belastbarkeit bis 50kg)</small> Armpolsterhalter mit Schiene <input type="checkbox"/> Amp. lang <input type="checkbox"/> Amp. kurz Code 233 </div> <div> Starke Ausführung <small>(für Belastbarkeit bis 100kg)</small> Armpolsterhalter mit Rohrprofil <input type="checkbox"/> Amp. lang <input type="checkbox"/> Amp. kurz Code 239 </div> 	Seitenteil Alu anschraubbar mit Armpolster höhenverstellbar (mit Rasterung RACY) Armpolsterhalter mit Rasterung <input type="checkbox"/> Amp. lang <input type="checkbox"/> Amp. kurz Code 235 	
<input type="checkbox"/> Paar 286,- €	<input type="checkbox"/> Paar 348,- €	<input type="checkbox"/> Paar 364,- €	

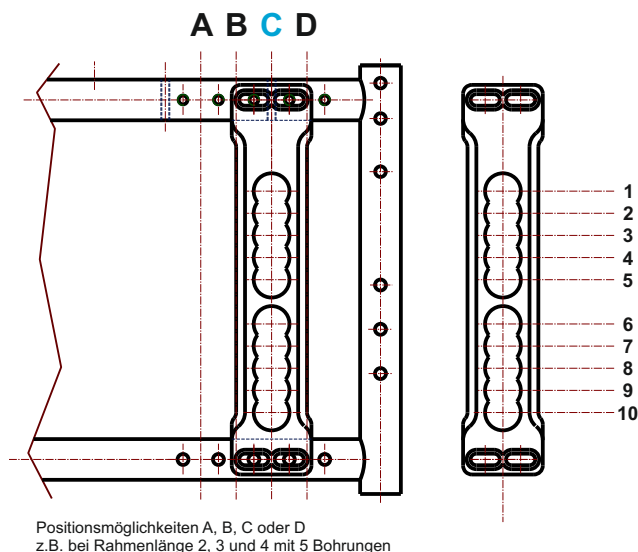
Seitenteile

Seitenteil anschraubbar aus Aluminium mit Kälteschutz  Code 232	
<input type="checkbox"/> Paar 240,- €	

Therapietisch

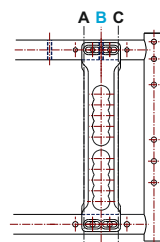
Therapietisch abschwengbar (nur in Verbindung mit langen Armpolster) <small>ab SB28</small>  <input type="checkbox"/> rechts montiert (standard) <input type="checkbox"/> links montiert Code 134	Therapietisch am Rahmen geklemmt mit Klemmhalterung <small>Abduktionsrahmen von SB 20 - 46 Rahmen gerade von SB 24 - 46</small>  Code 138	Therapietisch am Rahmen gesteckt Halterung am Rahmen zum Stecken <small>Abduktionsrahmen von SB 20 - 46 Rahmen gerade von SB 24 - 46</small>  Code 139	Therapietisch am Rahmen mit Schnellspanner geklemmt (am Rahmen)  Code 138S
<input type="checkbox"/> Stück 308,- €	<input type="checkbox"/> Stück 478,- €	<input type="checkbox"/> Stück 478,- €	<input type="checkbox"/> Stück 502,- €

Position Lochplatte am Rahmen / Rad in Lochplatte



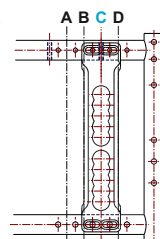
Rahmenlänge 1 (mit 4 Bohrungen)

Positionen:
A, B oder C



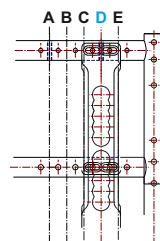
Rahmenlänge 2, 3 und 4 (mit 5 Bohrungen)

Positionen:
A, B, C oder D



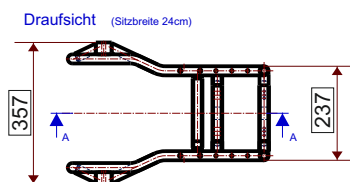
Rahmenlänge 5 und 6 (mit 6 Bohrungen)

Positionen:
A, B, C, D oder E

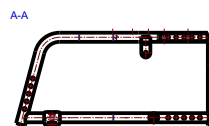


Übersicht der verschiedenen Rahmenformen

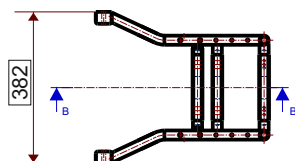
FINDUS Abduktion



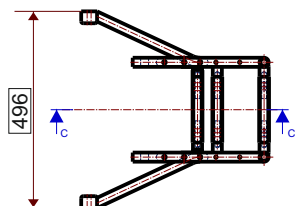
Seitenansicht (Rahmenlänge 2)



FINDUS Mecki



FINDUS EXTREME



Rahmengrößen der offenen Rahmenformen

Größe

Rahmen „Mecki“ Sitztiefe

Rahmen „EXTREME“ Sitztiefe

1	22, 24, 26 oder 28cm
2	26, 28, 30 oder 32cm
3	30, 32, 34 oder 36cm
4	34, 36, 38 oder 40cm

24, 26 oder 28cm
28, 30 oder 32cm
32, 34 oder 36cm
38 oder 40cm

Hinweis: - Sitztiefe ist nicht verstellbar 34, 36, 38 oder 40cm
- Rahmengröße ist unabhängig von der Sitzbreite (SB 24 bis 40cm möglich)
- Rahmengröße 5 und 6 nicht möglich

Antriebsrad Standard

Hinweis: Antriebsräder 24" nicht
in Kombination mit Rahmen 1 möglich !!

Antriebsrad Standard (Alu-Nabe) mit Steckachse				Design-Antriebsrad 24" (Alu-Nabe silber) mit Steckachse, gerade gespeichtes Rad		Performance Bereifung				Radsturz
Luftbereifung		Pannensichere Bereifung				Right Run				
<input type="checkbox"/>	20"x1 Feinprofil* Code 142	<input type="checkbox"/>	20"x1 Code 240	<input type="checkbox"/>	24"x1 luft Code 591	<input type="checkbox"/>	24"x1 Code 570 Marathon Plus (graue Decke)	<input type="checkbox"/>	24"x1 Code 573	0° <input type="checkbox"/>
<input type="checkbox"/>	20"x1 schwarz Code 142S	<input type="checkbox"/>	20"x1 schwarz Code 241	<input type="checkbox"/>	24"x1 luft schwarz Code 594	<input type="checkbox"/>	22"x1 Code 577 Marathon Plus Evolution (schwarze Decke)	<input type="checkbox"/>	rot Code 576	3° <input type="checkbox"/>
<input type="checkbox"/>	22"x1 Feinprofil* Code 144	<input type="checkbox"/>	22"x1 Code 141	<input type="checkbox"/>	24"x1 PU* Code 592	<input type="checkbox"/>	22"x1 Code 577 Marathon Plus Evolution (schwarze Decke)	<input type="checkbox"/>	blau <input type="checkbox"/>	5° <input type="checkbox"/>
<input type="checkbox"/>	22"x1 schwarz Code 144S	<input type="checkbox"/>	22"x1 schwarz Code 141S	<input type="checkbox"/>	24"x1 PU* Code 592	<input type="checkbox"/>	24"x1 Code 572 Marathon Plus Evolution (schwarze Decke)	<input type="checkbox"/>	grau <input type="checkbox"/>	(standard)
<input type="checkbox"/>	24"x1 Feinprofil* Code 157	<input type="checkbox"/>	24"x1 Code 154	<input type="checkbox"/>	24"x1 PU schwarz Code 593	<input type="checkbox"/>		<input type="checkbox"/>	schwarz <input type="checkbox"/>	7° <input type="checkbox"/>
<input type="checkbox"/>	24"x1 schwarz Code 157S	<input type="checkbox"/>	24"x1 schwarz Code 154S					<input type="checkbox"/>	schwarz <input type="checkbox"/>	10° <input type="checkbox"/>
* graue Bereifung				Standard		max. 7°-Sturz möglich				MP 40,- €

Greifringe für Antriebsrad Standard

Hinweis: Greifring Anbau*eng ist standard

Greifringe für Antriebsrad Standard und Design-Antriebsrad 24"						Greifringüberzug schwarz
Aluminium schwarz	Aluminium silber	Edelstahl poliert	TETRA-GRIP (Super Grip)	CURVE schwarz eloxiert	GEKKO S schwarz eloxiert mit Gummilippe Ø - kleiner	
<input type="checkbox"/> 20" Code 158	<input type="checkbox"/> 22" Code 492	<input type="checkbox"/> 20" Code 291	<input type="checkbox"/> 20" Code 254	<input type="checkbox"/> 22" Code 4502	<input type="checkbox"/> 22" Code 4503	<input type="checkbox"/> 20" Code 290
<input type="checkbox"/> 22" Code 455	<input type="checkbox"/> 24" Code 491	<input type="checkbox"/> 22" Code 155	<input type="checkbox"/> 22" Code 252	<input type="checkbox"/> CURVE L 24" Code 4504	<input type="checkbox"/> 24" Code 4507	<input type="checkbox"/> 22" Code 191
<input type="checkbox"/> 24" Code 454		<input type="checkbox"/> 24" Code 156	<input type="checkbox"/> 24" Code 452	<input type="checkbox"/> Anbau <input type="checkbox"/> eng <input type="checkbox"/> weit	<input type="checkbox"/> Anbau <input type="checkbox"/> eng <input type="checkbox"/> weit	<input type="checkbox"/> 24" Code 192
Anbau <input type="checkbox"/> eng <input type="checkbox"/> weit			Anbau <input type="checkbox"/> eng			
Standard			MP 322,- €	MP 392,- €	MP 506,- €	MP 506,- €
						Paar 138,- €

Antriebsrad

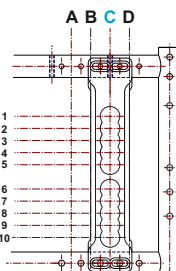
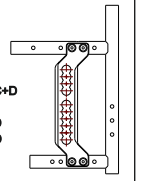
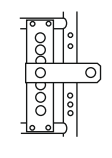
SAFETY-GRIP-Antriebsrad Felge mit integriertem Greifring	Antriebsrad mit Trommelbremse und Steckachse und mit Bedienung für Begleitperson	"Black Edition"	zusätzliche Rastbolzen am Bremsgriff zur Fixierung des Bremshebels im gebremsten Zustand	Bremse für Begleitperson am Monoschleibegriff montiert
<input type="checkbox"/> 22 Zoll Code 261	<input type="checkbox"/> 20 Zoll Code 140	Trommelbren-Antriebsräder mit schwarzer Nabe, schwarzer Felge und Steckachse mit schwarzer Kappe und mit schwarzer Bereifung (Marathon Plus Evolution oder SENTINEL)	Sonder-Bremsgriff	mit Sonder-Halterung und Bowdenzugweiche für Bremsgriff
<input type="checkbox"/> 24 Zoll Code 461	<input type="checkbox"/> 22 Zoll Code 160	20"x1, 22"x1 oder 24"x1	Code 2266	Code 2279
nur in Kombination mit Antriebsrad Standard oder Antriebsrad mit Trommelbremse	<input type="checkbox"/> 24 Zoll Code 159	Code 2263	(nur in Kombination mit CODE 140, 159 oder 160 möglich)	(nur in Kombination mit CODE 140, 159 oder 160 möglich)
Paar MP 104,- €	Paar MP 318,- €	<input type="checkbox"/> Paar MP 108,- €	<input type="checkbox"/> Stück MP 128,- €	<input type="checkbox"/> Stück MP 138,- €

Leichtgewichtsräder

Einhandantriebsräder



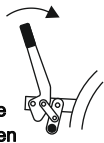



Leichtgewichtsradschwinge LWW mit schwarzer Felge, 24 Speichen schwarz radialgespeicht und Luftbereifung (Feinprofil)	Greifring zusätzlich für angetriebenes Rad beim Einhandantrieb	Einhandantrieb mit steckbarer Achse und Edelstahl-Doppelgreifring	Abstand beim Doppel-Greifring
graue Bereifung	Greifring aus Edelstahl	Kombination mit Trommelbremse möglich I	normal
schwarze Bereifung		# ab SB 24cm # Sturz max. 7°	eng
Alu-Greifring schwarz eloxiert		links	rechts
<input type="checkbox"/> 20 x1" CODE 2865		<input type="checkbox"/> 22" Code 193	<input type="checkbox"/> 22" Code 195
<input type="checkbox"/> CODE 2865S		<input type="checkbox"/> Code 2193	<input type="checkbox"/> Code 2195
<input type="checkbox"/> CODE 2868		<input type="checkbox"/> 24" Code 194	<input type="checkbox"/> Code 196
<input type="checkbox"/> CODE 2864		<input type="checkbox"/> Code 2194	<input type="checkbox"/> Code 2196
<input type="checkbox"/> CODE 2866			
<input type="checkbox"/> CODE 2863S			
<input type="checkbox"/> CODE 2866			
Paar Pannensichere Bereifung nicht möglich max. 7°-Sturz möglich	MP 188,- €	<input type="checkbox"/> St. MP 145,- €	Paar EHA-Wechselradsatz siehe Code 2199ZU MP 998,- €

Lochplatte für Antriebsräder

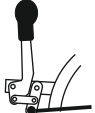

Leichtgewichtsradschwinge LWW 25"x1	Schwerpunkteinstellung	Lochplatte 20mm versetzt	Radstandsverlängerung für Trommelbremse	Radstandsverlängerung
schwarze Felge, schwarze Speichen radialgespeicht und Alu-Greifring schwarz und schwarze Luftbereifung (SENTINEL)	Radposition:	Code 2264		
CODE 4863		bei RL 1 nicht möglich bei RL 2 20"/22" nur Pos. C+D 24" nur Pos. D bei RL 3 20"/22" Pos. A - D 24" nur Pos. B - D ab RL 4 Pos. A - D		
Sonder-Antriebsrad 25"	bei RL 1 A, B, C bei RL 2 A, B, C, D bei RL 3 A, B, C, D bei RL 4 A, B, C, D bei RL 5 A, B, C, D, E bei RL 6 A, B, C, D, E	Radstandsverlängerung nicht möglich !! Trommelbremse nur bedingt möglich !!	Code 2262	Code 2260
<input type="checkbox"/> Paar MP 268,- €		<input type="checkbox"/> Paar MP 106,- €	<input type="checkbox"/> Paar 204,- €	<input type="checkbox"/> Paar 158,- €

* Hinweis: Rahmen gerade Gr. 1 und 2 mit Lenkrad 6" nicht möglich !

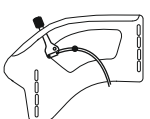
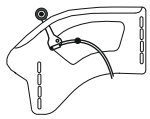
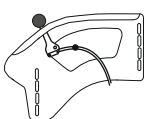

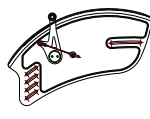

Bremse

<div>Kniehebelbremse abgekröpft mit kurzem Hebelweg</div> <div></div> <div><input type="checkbox"/> Code 174K</div>	<div>Bremshebelverlängerung gerade, abklappbar</div> <div></div> <div>Code 175</div>	<div>Kniehebelbremse "Pull to lock"</div> <div></div> <div>Ziehen um die Bremse zu schließen</div> <div><input type="checkbox"/> rechts <input type="checkbox"/> links</div> <div>Code 174Pull</div>	<div>Einhandbremse mit Bremshebelverlängerung</div> <div><input type="checkbox"/> rechts <input type="checkbox"/> links</div> <div>Code 173</div>	<div>Kniehebelbremse abgekröpft mit Rastbolzen zur Arretierung</div> <div></div> <div>fixiert im gebremsten Zustand</div> <div><input type="checkbox"/> Code 174Rast</div>	<div></div> <div>fixiert im gebremsten und geöffneten Zustand</div> <div><input type="checkbox"/> Code 174RastD</div>	<div></div> <div>fixiert im geöffneten Zustand</div> <div><input type="checkbox"/> Code 174RastO</div>
Standard	<input type="checkbox"/> Paar 84,- €	<input type="checkbox"/> Paar MP 79,- €	Stück MP 278,- €	MP 192,- €	MP 292,- €	MP 268,- €

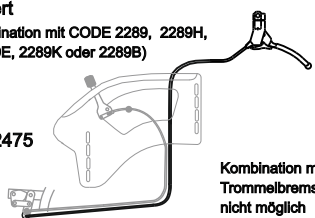
Bremse

Kniehebelbremse 174K von der Begleitperson mit Bowdenzug angesteuert Kombination mit Trommelbremse Code 159/160 oder mit Code 175 nicht möglich		zusätzliche Kniehebelbremse nur für die Begleitperson; betätigt bzw. angesteuert durch Bowdenzug (Alternative zur Trommelbremse) (zusätzliche Kniehebelbremse unten am Rahmen befestigt) Kombination mit Trommelbremse nicht möglich !	
			
Code 2478	Code 2476	Code 2479	Code 2476
nur bei Mono-Schiebegriff (CODE 2228) (mit Y - Weiche)	nur bei Mono-Schiebegriff (CODE 2228) (mit Y - Weiche)	nur bei Mono-Schiebegriff (CODE 2228) (mit Y - Weiche)	nur bei Mono-Schiebegriff (CODE 2228) (mit Y - Weiche)
<input type="checkbox"/> Paar MP 212,- €	<input type="checkbox"/> Paar MP 309,- €	<input type="checkbox"/> Paar 334,- €	<input type="checkbox"/> Paar 432,- €

Bremse

Kniehebelbremse im Seitenteil Kleiderschutz integriert <div>  <input type="checkbox"/> Code 2289 mit Bremshebel lang Kappe (Gummi) </div> <div>  <input type="checkbox"/> Code 2289H mit Bremshebel kurz Halbkugel geschraubt </div> <div>  <input type="checkbox"/> Code 2289A mit Bremshebel abgewinkelt Kugel Ø32 geschraubt </div>	Kniehebelbremse im ERGO AL Seitenteil integriert <div>  <input type="checkbox"/> Code 2289E mit Bremshebel lang Kappe (Gummi) </div> <div>  <input type="checkbox"/> Code 2289K mit Bremshebel kurz Halbkugel geschraubt </div> <div>  <input type="checkbox"/> Code 2289B mit Bremshebel abgewinkelt Kugel Ø32 geschraubt </div>
Paar nur in Verbindung mit Seitenteil CODE 2253, 232 oder 230 möglich MP 179,- €	Paar nur in Verbindung mit Seitenteil ERGO AL CODE 437 möglich MP 182,- €

Bremse

Bremse für Begleitperson bei Bremse im Seitenteil mit zusätzlichem Bowdenzug für die Begleitperson angesteuert (nur in Kombination mit CODE 2289, 2289H, 2289A, 2289E, 2289K oder 2289B)  Code 2475 Kombination mit Trommelbremse nicht möglich	<input type="checkbox"/> Paar MP 224,- €
---	--

Hinweis:

Der Rollstuhl **FINDUS** ist zum Transport im Auto auch ohne Kraftknoten getestet und zugelassen (nach ISO 7176-19). Der Rollstuhl muss mit einem entsprechendem Rückhaltesystem an den definierten Positionen am Rollstuhl befestigt werden.



Kraftknotensystem

zum Transport des Untergestells im Auto (nach ISO 7176-19)
 Montagesatz für Rollstühle und Montage an den Rollstuhl



Code 2288

☐ Satz 895,- €

Hinweis:
 Kraftknoten bei Sonderrahmen "Meck" und "EXTREME" nicht möglich !!!

Hinweis:
 Trike mit Kraftknoten ist möglich!!!

Notizen

Hinweis:
 bei Kombination Bremse im Seitenteil Code 2289 / 2289H oder 2289A mit zusätzlicher Kniehebelbremse Code 2479 oder 2476 ist beim Rahmen Gr. 1 nur mit 20" Rad möglich !!

Technische Änderungen und Druckfehler vorbehalten.

VD2372-39

Findus

Zubehör

Trekkingvorbau **TRIKE**
als Lenk- und SchiebehilfeHaken-
verschlussBelastung bis **60kg**
(Rollstuhl inkl. Zuladung)Größe 1: Sitzbreite 26cm - 28cm
Größe 2: Sitzbreite 30cm - 34cm

CODE 9901

Halterung seitlich am Rahmen (für Rohr d.23)
mit Hakenverschluss
Lenkrad 10x2" schwarz mit Alu-Gabel
Gestänge mit Zahnsegment
mit Rampe als MontagehilfeBelastung bis **90kg**
(Rollstuhl inkl. Zuladung)Größe 3: Sitzbreite 36cm - 40cm
Größe 4: Sitzbreite 42cm - 46cm

CODE 9902

Trike

Trekkingvorbau als
Lenk- und Schiebehilfe☐ Stück

489,- €

☐ Stück

629,- €

Findus

Zubehör

Trekkingvorbau **TRIKE**
als Lenk- und SchiebehilfeSchnellspanner
(Klammer)Belastung bis **60kg**
(Rollstuhl inkl. Zuladung)Größe 1: Sitzbreite 26cm - 28cm
Größe 2: Sitzbreite 30cm - 34cm

CODE 9921

Halterung Schnellspanner (Klammer)
am Rahmen (für Rohr Ø 23mm)
Lenkrad 10x2" schwarz mit Alu-Gabel
Gestänge / Träger mit Zahnsegment
mit Rampe als Montagehilfe
mit Stelling am Rahmen (Ø 23mm)Belastung bis **90kg**
(Rollstuhl inkl. Zuladung)Größe 3: Sitzbreite 36cm - 40cm
Größe 4: Sitzbreite 42cm - 46cm

CODE 9922

Hinweise:

Kombination TRIKE **Haken** mit Kraftknoten nicht möglich!!
Kombination TRIKE **Schnellspanner** mit Kraftknoten möglich!!
Kombination TRIKE-Mono mit Kraftknoten möglich!!☐ Stück

498,- €

☐ Stück

639,- €

TRIKE Farbe Rahmen Edition "....-Color"

<p>Hinweis: die TRIKE-Rahmenteile sind aus Aluminium (roh - gebürstet)</p>	<p>TRIKE-Rahmenteile farbig pulverbeschichtet</p> <p>Farbe : Rahmenfarbe (siehe Seite 3)</p> <ul style="list-style-type: none"> - Rahmenrohre rechts / links - Querrohr - Lenkradgabel <p>Code 9908</p>	<p>Edition "Duo-Color"</p> <p>Farbe 1: _____ (Lenkradgabel)</p> <p>Farbe 2: _____ (Rahmenrohre rechts / links, Querrohr)</p> <p>Code 9909</p>		<p>Lenkradgabel mit Feststeller für Geradeauslauf</p> <p>Code 9909F</p>
ohne Aufpreis	<input type="checkbox"/> MP 136,- €	<input type="checkbox"/> MP 146,- €		<input type="checkbox"/> Stück MP 156,- €

Findus

Zubehör

Trekkingvorbau **TRIKE-Mono**
als Lenk- und Schiebehilfe
mit Mono-Stange mittig am
Rahmen montiert

CODE 9910-F

Halterung unten am Rahmen mit
Schnellspanner (Klammer)
Lenkrad 10x2" schwarz mit Alu-Gabel
Mono-Gestänge teleskopierbar
mit Rampe als MontagehilfeBelastung bis **50kg** (Rollstuhl inkl. Zuladung)

Trike-Mono

Trekkingvorbau als
Lenk- und SchiebehilfeHinweis:
-> nur bis Sitzbreite (SB) 32cm möglich
-> nur bis 50 kg belastbar
-> nur für Rahmenlänge 1 - 4
-> **nicht** mit EHA möglichHinweis:
die FB-Platte mittig montiert (Code 2259) ist in Kombination mit TRIKE-Mono **nicht** möglich !!☐ Stück

498,- €

TRIKE-Mono Farbe Rahmen Edition "....-Color"

<p>Hinweis: die TRIKE-Rahmenteile sind aus Aluminium (roh - gebürstet)</p>	<p>TRIKE-Rahmenteile farbig pulverbeschichtet</p> <p>Farbe : Rahmenfarbe (siehe Seite 3)</p> <ul style="list-style-type: none"> - Führungrohr Mono-Trike - Lenkradaufnahme - Lenkradgabel <p>Code 9918</p>	<p>Edition "Duo-Color"</p> <p>Farbe 1: _____ (Lenkradgabel)</p> <p>Farbe 2: _____ (Mono-Rahmenrohr)</p> <p>Code 9919</p>		<p>Lenkradgabel mit Feststeller für Geradeauslauf</p> <p>Code 9909F</p>
ohne Aufpreis	<input type="checkbox"/> MP 136,- €	<input type="checkbox"/> MP 146,- €		<input type="checkbox"/> Stück MP 156,- €

Notizen

Technische Änderungen und Druckfehler vorbehalten.

VD2372-37

Allgemeine Geschäftsbedingungen (AGB)

Gültigkeit

Für sämtliche Verkäufe gelten ausnahmslos unsere Liefer- und Zahlungsbedingungen. Aufträge und sonstige Vereinbarungen werden erst durch unsere schriftliche Bestätigung gültig. Den Einkaufsbedingungen des Bestellers wird ausdrücklich widersprochen.

Angebot und Vertragsabschluß

Angebote sind stets freibleibend, soweit sie nicht ausdrücklich befristet sind. Aufträge bedürfen der schriftlichen Bestätigung. Bei bestätigten Aufträgen sind die Preise fest, wir behalten uns jedoch vor, bei Preissteigerungen, die wir nicht zu vertreten haben (z.B. Steuererhöhungen, Lohnerhöhungen, Preisänderungen seitens unserer Vorlieferanten), den Preis entsprechend anzupassen. Kostenvoranschläge für Sonderanfertigungen und Reparaturarbeiten sind stets unverbindlich. Technische Änderungen vorbehalten. Der Vertrag kommt erst mit der Auftragsbestätigung zustande.

Versand

Soweit vom Besteller keine Bestimmung getroffen ist, erfolgt die Versendung auf einem angemessenen Versandweg in der üblichen Verpackung. Versicherungen erfolgen nur auf Wunsch und auf Kosten des Bestellers. Lieferungen erfolgen unfrei. Der Versandweg steht uns frei. Bei Sonderwünschen, z.B. Expreßsendungen, Eilgut usw. gehen auch die Mehrkosten zu Lasten des Empfängers. Die Ware wird stets auf Gefahr des Abnehmers zum Versand gebracht. Bei Transportschaden muß der Empfänger eine Tatbestandsaufnahme bei dem jeweiligen Transportführer beantragen.

Preise

Alle Preise von BEROLLKA verstehen sich ab Werk ausschließlich der jeweiligen gesetzlichen Mehrwertsteuer, öffentlichen Lasten und Abgaben, wie etwaiger Zölle sowie die Versicherungs- und Verpackungskosten, die gesondert berechnet werden.

Mindermengenzuschlag

Bei Kleinaufträgen wird pro Auftrag ein Mindermengenzuschlag pauschal von 15,00 Euro bei einem Netto-Warenwert unter 20,00 Euro für Verwaltungskosten zusätzlich berechnet.

Lieferfristen

Die angegebenen Liefertermine und Lieferfristen sind unverbindlich. Ihre Überschreitung berechtigt den Besteller nicht zum Rücktritt des Vertrages. Die Geltendmachung von Schadensersatzansprüchen ist ausgeschlossen. BEROLLKA kann aus begründetem Anlass Teillieferungen vornehmen.

Fehlbestellungen / Warenrücksendungen

Fehlbestellungen werden nur zurückgenommen, wenn wir sie verschuldet haben und die Ware sich in einwandfreiem Zustand befindet. Sofern im Einzelfall Fehlbestellungen oder Warenrücksendungen aus Kulanz angenommen werden, so ist folgendes zu beachten:

1. Artikelnummer, Artikelbezeichnung, Lieferscheindatum- und nummer, sowie Rechnungsnummer sind anzugeben.
2. Die Rücksendung hat frei zu erfolgen.
3. Die Ware muß der im Lieferschein aufgeführten Artikelnummer(n) entsprechen. Keinesfalls werden von einem Artikel entfernte Einzelteile zurückgenommen.
4. Die zurückgesandte Ware hat sich in einwandfreiem Zustand zu befinden.
5. Für die Zurücknahme werden Bearbeitungsgebühren in Höhe von 10% des Nettowarenwertes, zumindest jedoch € 35,- berechnet.

Lieferungen, die länger als 3 Monate zurückliegen, sowie Nähteile und Sonderanfertigungen sind vom Umtausch ausgeschlossen. Als Nachweis dient eine Kopie des Lieferscheins oder der Rechnung.

Gewährleistung und Mängelrügen

Der Verkäufer haftet unter Ausschuß weiterer Ansprüche für Mängel der Ware in der Weise, daß er alle diejenigen Teile unentgeltlich auszubessern oder nach seiner Wahl neu zu liefern hat, die innerhalb von 6 Monaten, bei nachweisbaren Material- oder Arbeitsfehler schadhaft oder unbrauchbar geworden sind und als solche dem Verkäufer sofort nach Bekanntwerden des Mangels schriftlich gemeldet worden sind. Soweit längere gesetzliche Fristen einschlägig sind, wird eine Gewährleistung von 12 Monaten vereinbart.

Zur Vornahme der Ersatzteillieferung hat der Besteller dem Verkäufer die erforderliche Zeit und Gelegenheit zu gewähren. Ersetzte Teile werden Eigentum des Verkäufers. Der Käufer hat die Ware unverzüglich nach der Ablieferung durch den Verkäufer zu untersuchen und, wenn sich ein Mangel zeigt, dem Verkäufer unverzüglich Anzeige zu machen. Unterläßt der Käufer die Anzeige, so gilt die Ware als genehmigt, es sei denn, dass es sich um einen Mangel handelt, der bei der Untersuchung nicht erkennbar war.

Bei jeder Beanstandung steht BEROLLKA das Recht zur Besichtigung und Prüfung des beanstandeten Liefergegenstandes zu. Dafür wird der Besteller BEROLLKA die notwendige Zeit und Gelegenheit einräumen. BEROLLKA kann von dem Besteller auch verlangen, dass er den beanstandeten Liefergegenstand an BEROLLKA auf Kosten von BEROLLKA zurückschickt. Erweist sich eine Mängelrüge des Bestellers als vorsätzlich oder grob fahrlässig unberechtigt, so ist er BEROLLKA zum Ersatz aller in diesem Zusammenhang entstandenen Aufwendungen verpflichtet. BEROLLKA ist berechtigt, gewährleistungspflichtige Mängel nach eigener Wahl durch für den Besteller kostenlose Nachbesserung oder Ersatzlieferung des fehlerhaften Teiles oder des ganzen Liefergegenstandes zu beseitigen. Übernimmt der Besteller bei einer Beanstandung eine Reparatur selbst oder versucht die Mängel selbst zu beheben ohne schriftliche Zustimmung des Verkäufers, werden vom Verkäufer keine Aufwandsansprüche (wie Transport-, Wege-, Arbeits- und Materialkosten) und auch keine Gewährleistungsansprüche übernommen.

Von der Ersatzpflicht sind ausgeschlossen:

Beschädigungen, welche durch natürlichen Verschleiß, fahrlässige bzw. unsachgemäße Behandlung oder gewaltsamer Beschädigung entstehen. Wandlung des Kaufvertrages, Minderung des Kaufpreises oder Schadensersatzansprüche aller Art sind ausgeschlossen. Die Gewährspflicht erlischt, wenn Reparaturen bzw. Veränderungen oder Ersatz einzelner Teile von anderer Seite als der Verkäuferin oder liefernden Firma vorgenommen werden.

Eigentumsvorbehalt

Für Wiederverkäufer: Die jeweils angelieferte Ware bleibt bis zur vollständigen Begleichung sämtlicher Rechnungen – auch aus anderen Lieferungen – unser Eigentum. Unsere hiernach noch in unserem Eigentum verbliebene Ware darf nur im ordentlichen Geschäftsgang weiterveräußert werden. Forderungen aus dem Weiterverkauf werden an uns abgetreten. Eine Verfügung außerhalb des ordentlichen Geschäftsganges, z.B. durch Verpfändung unseres Eigentums oder uns abgetretener Forderungen sind uns unaufgefordert und unverzüglich mitzuteilen.

Zahlungsbedingungen

Rechnungen sind zahlbar innerhalb 30 Tagen nach Rechnungsdatum rein netto Kasse. Bei Zahlungseingang binnen 8 Tagen gewähren wir 2% Skonto, wenn sämtliche Zahlungsverpflichtungen aus früheren Leistungen erfüllt sind. Wird die 30-tägige Zahlungsfrist überschritten, sind wir berechtigt, Verzugszinsen zu berechnen. Der Zinssatz liegt bei marktüblichen Zinsen der Großbanken. Lieferung gegen Nachnahme behalten wir uns ausdrücklich vor.

Datenschutz

Berollka und der Kunde sind für die Einhaltung der jeweils für sie geltenden datenschutzrechtlichen Bestimmungen selbst verantwortlich. Der Kunde darf Berollka keine personenbezogenen Daten zur Verfügung stellen, für welche die Rechtmäßigkeit nicht gegeben ist und für welche der Kunde keine gesetzliche Legitimation zur Verarbeitung hat.

Erfüllungsort und Gerichtsstand ist der Ort der Rechnungsstellung.

Ausschließlicher Gerichtsstand für alle Streitigkeiten aus dem Vertragsverhältnis ist Heidelberg. BEROLLKA ist jedoch berechtigt, den Besteller an jedem anderen gesetzlichen Gerichtsstand zu verklagen. Es gilt das Recht der Bundesrepublik Deutschland unter Ausschluss des Übereinkommens der Vereinten Nationen über Verträge über den internationalen Warenkauf (CISG).

Technische Änderungen und Druckfehler vorbehalten. Eine aktuelle Preisliste kann jederzeit angefordert werden.